



Мероприятия по БДД, проведённые в МБДОУ «Семиозёрский детский сад «Айгуль»

С сентября по декабрь 2025 года



Название группы	Возраст детей	Название мероприятия	Цель мероприятия	Задачи мероприятия	Фото
Фантазёры	5 лет	Проблемная ситуация: «Случай на дороге»	Учить детей оценивать дорожную ситуацию, принимать ее, предвидеть возможную опасность; решать проблему, опираясь на свой опыт, знания; контролировать свои действия на дороге, осознавая ответственность за последствия своего поступка.	Обобщить имеющиеся знания;расширить словарный запас; усвоить первоначальные знания о правилах безопасного поведения на улице;научить выбирать наиболее безопасный для себя маршрут. Воспитывать чувство взаимовыручки, дружбы и уважения к ПДД. Развивать внимание, логическое мышление, сосредоточенность, отзывчивость, наблюдательность. Способствовать формированию ответственного отношения детей к вопросам личной безопасности на дороге.	
Фантазёры	5 лет	Изготовление макета: «Улица родного города»	Учить, из подсобного материала изготавливать макет дороги: дома, магазины, светофоры; расширять и систематизировать знания детей о правилах дорожного движения, поведения на улице; воспитывать ответственное отношение к своей безопасности на дороге.	Уточнить знания детей о улицах родного города, улице на которой находится детский сад.Создание игрового макета «Наша улица» в процессе совместной образовательной деятельности детей и педагога. Способствовать развитию игрового интереса посредством творческой деятельности. Формировать навыки пространственной ориентации, учить создавать художественный образ посредством макетирования.	


					
Фантазёры	5 лет	Дидактическая игра: «Разрешается – запрещается»	Систематизировать знания детей о дорожных знаках, их названиях, ситуациях на дороге и правилах поведения на улице; учить радоваться совместным играм, общаться во время игры; обогащать словарный запас.	Воспитывать культуру безопасного поведения детей на дороге и в общественных местах; Прививать устойчивость мотивацию к соблюдению правил дорожного движения; Развивать внимание, память; воспитывать нравственные качества: согласованность и сотрудничество.	
Фантазёры	5 лет	Спортивно – познавательная игра: «Я пешеход»	Продолжать закрепить знаки дорожного движения, называть их и объяснять; уточнить и закрепить действия пешехода в тех, или иных ситуациях; развивать физическую форму, быстроту реакции, внимание; воспитывать ответственное отношение своей безопасности на	Обобщение и закрепление знаний о правилах дорожного движения и поведения в общественном транспорте. Расширение кругозора учащихся, развитие познавательной активности, воспитание навыков коллективной работы.	

			улице, положительное отношение к спорту, физическим занятиям.		
Фантазёры	5 лет	Лэпбук по ПДД	<p>Формировать умения и навыки детей по правилам дорожного движения. Повторить и закрепить знания о светофорах и сигналах, довести до детей важность сигналов светофора.</p>	<p>Познакомить детей с правилами дорожного движения, правилами перехода проезжей части, дорожными знаками, предназначенными для водителей и пешеходов; Учить детей предвидеть опасное событие, уметь по возможности его избежать, а при необходимости действовать; Развивать наблюдательность, осторожность, внимательность, самостоятельность, осмотрительность на дорогах с помощью взрослого; Развивать связную речь детей, расширять и активизировать активный и пассивный словарь детей. Воспитывать навыки личной безопасности, чувство самосохранения, чувство ответственности.</p>	 

--	--	--	--	--



«Любознайки»	6-7 лет	«Мы-пешеходы»	Повторение правил дорожного движения	<ol style="list-style-type: none"> 1. Закрепить знания детей о безопасном поведении на улице и дороге, правилах дорожного движения, дорожных знаках, работе светофора; 2. Воспитывать потребность детей быть дисциплинированными и внимательными на улице, осторожными и осмотрительными. 	
«Любознайки»	6-7 лет	«Светофор»	Повторение и закрепление правил дорожного движения с целью предупреждения дорожно-транспортного травматизма.	<ol style="list-style-type: none"> 1. Обобщить знания детей о правилах дорожного движения; 2. Закрепить знания детей о дорожных знаках, их назначении, роли светофора. 	

«Любознайки»	6-7 лет	«Путешествие в страну правил дорожного движения и дорожных знаках»	Закрепление знаний детей о правилах дорожного движения, дорожных знаках, о светофоре и его сигналах.	<ol style="list-style-type: none"> 1. Закрепить и обобщить знания детей о правилах дорожного движения, правил поведения на улице, полученных через эмоциональное восприятие; 2. Развивать навыки практического выполнения правил дорожного движения; 3. Формировать привычку переходить проезжую часть только на зеленый сигнал светофора; 4. Развивать у детей алгоритм безопасного поведения в тех или иных дорожных ситуациях, закрепить его игровую форму. 	
«Любознайки»	6-7 лет	«Азбука дорожной науки»	Формирование знаний, умений, навыков безопасного поведения на дороге и улице.	<ol style="list-style-type: none"> 1. Закрепить знания детей о транспорте, видах транспорта; 2. Закрепить правила пользования общественным транспортом; 3. Закрепить знания детей о сигналах светофора. 	

**2 гр.
«Непоседа»**

5-6

**«Наш друг-
Светофор»**

**Воспитывать
умение грамотно
вести себя в
различных
дорожных
ситуациях,
принимать
правильные
решения.**

**Создание условий
для ознакомления
детей с основами
безопасного
поведения на
дороге, на улице, в
транспорте.
Воспитание
ответственного и
внимательного
пешехода и
будущего
водителя.**



		<p>«Безопасный город»</p>	<p>Формировать правильные, позитивные установки в поведении участников дорожного на дорогах через игровые формы</p>	<p>Способствовать отработке системы знаний безопасного поведения на дороге, умение правильно ориентироваться и грамотно оценивать дорожную обстановку.</p>	
		<p>«Дорожные знаки»</p>	<p>Закрепление навыка визуального различения дорожных знаков, воспитание желания пользоваться своими знаниями в повседневности.</p>	<p>Познакомить детей с дорожными знаками. Развивать внимание, память, сообразительность.</p>	